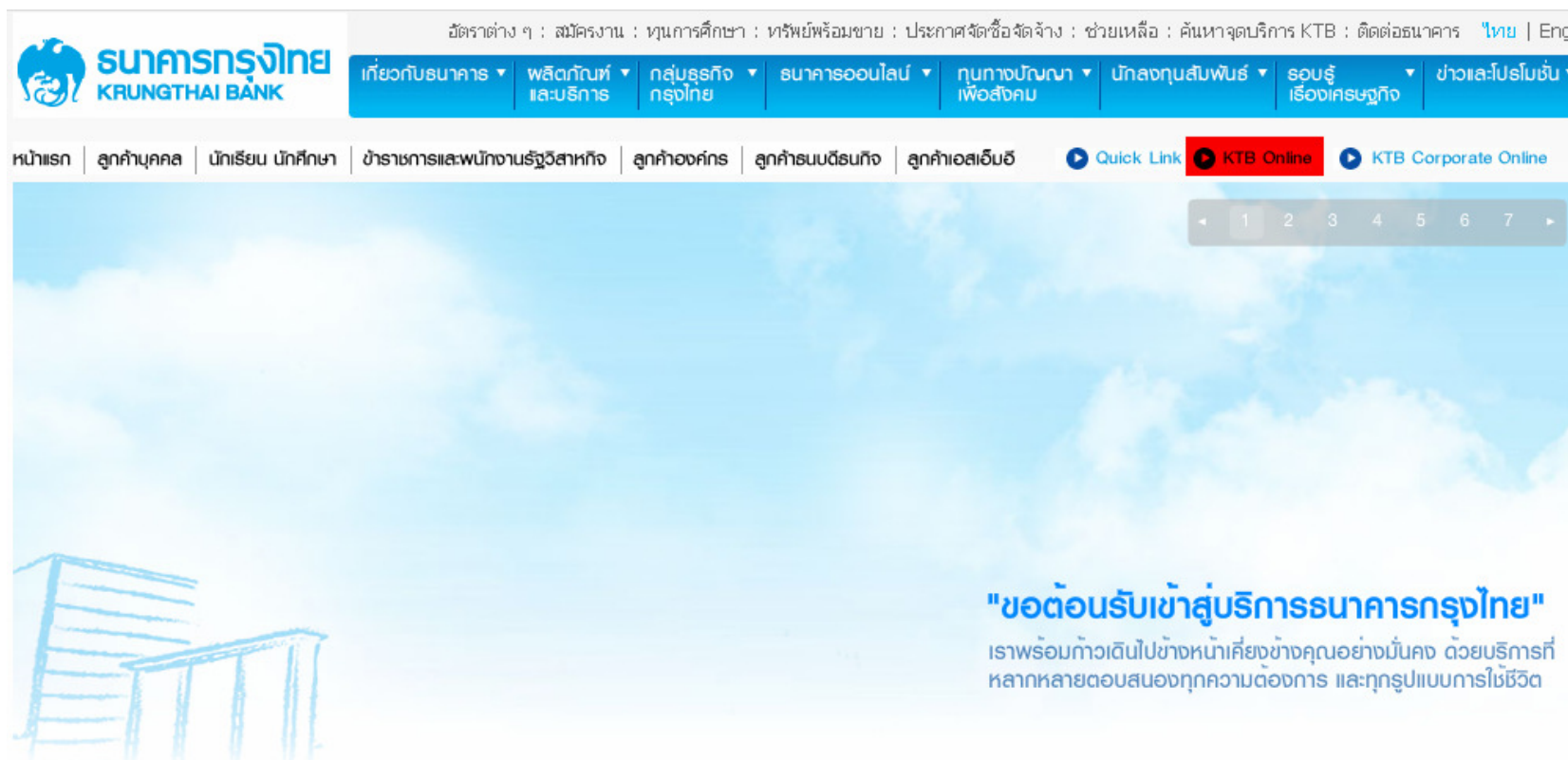


**ขั้นตอนการชำระเงินผ่านช่องทาง Internet
(สมาชิก KTB Online)**

กรณี ใช้งานระบบ KTB Online รูปแบบเดิม

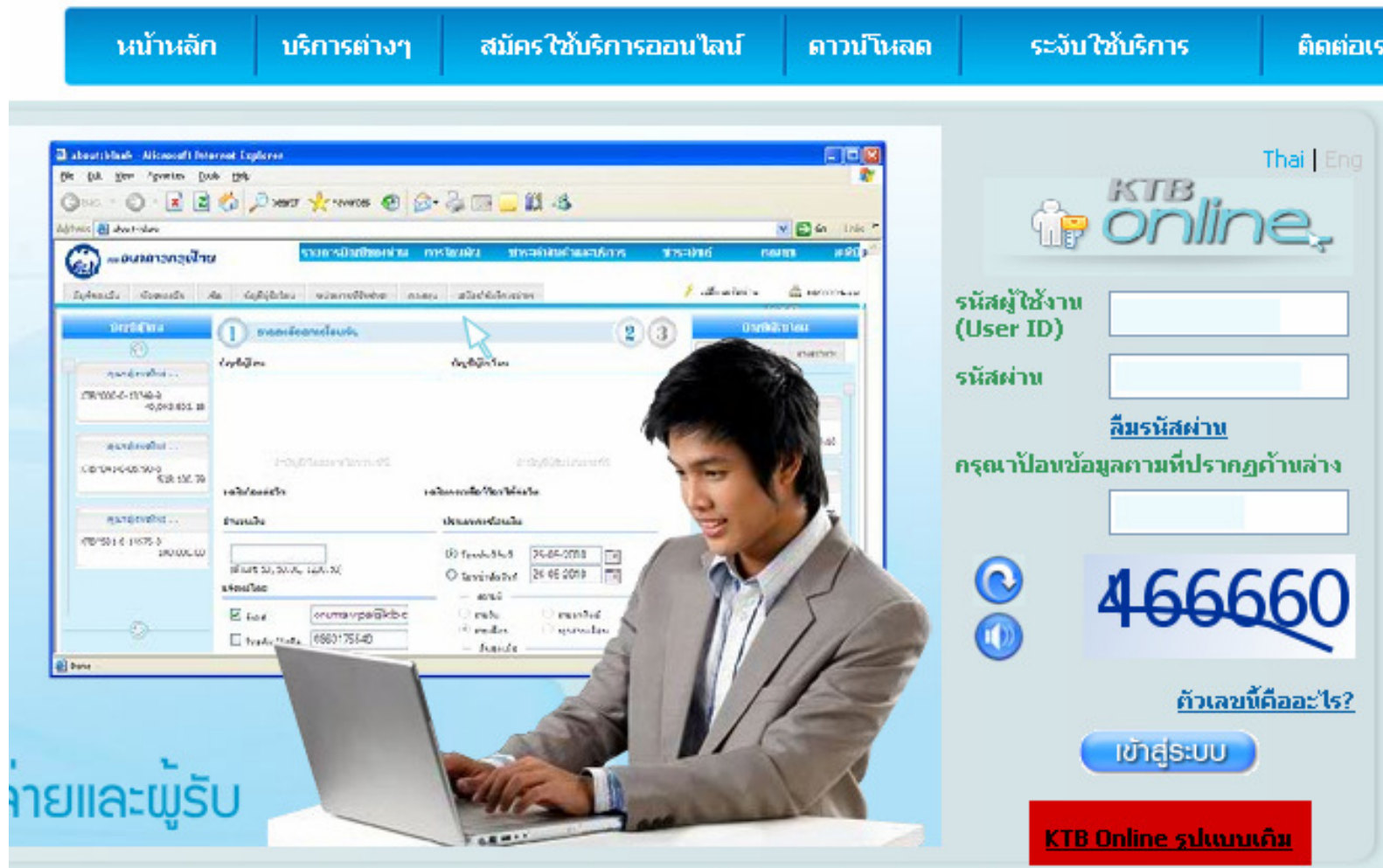
1. เข้า URL : www.ktb.co.th > กด เมนู KTB Online



The screenshot shows the homepage of the KTB Online banking system. At the top left is the KTB logo with the text "ธนาคารกรุงไทย KRUNGTHAI BANK". To the right of the logo is a navigation menu with several dropdown options: "เกี่ยวกับธนาคาร", "ผลิตภัณฑ์และบริการ", "กลุ่มธุรกิจ กรุงเทพฯ", "ธนาคารออนไลน์", "ทุนทางปัญญา เพื่อสังคม", "นักลงทุนสัมพันธ์", "รอบรู้ เรื่องเศรษฐกิจ", and "ข่าวและโปรโมชั่น". Below the logo is a secondary navigation bar with links for "หน้าแรก", "ลูกค้าบุคคล", "นักเรียน นักศึกษา", "ข้าราชการและพนักงานรัฐวิสาหกิจ", "ลูกค้าองค์กร", "ลูกค้าธนบัตรเงินทอง", and "ลูกค้าเอสเอ็มอี". There are also buttons for "Quick Link", "KTB Online" (highlighted in red), and "KTB Corporate Online". The main content area features a large blue sky background with a faint illustration of a building on the left. On the right side of this area, there is a headline in Thai: "ขอต้อนรับเข้าสู่บริการธนาคารกรุงไทย" (Welcome to KTB Online service) and a sub-headline: "เราพร้อมก้าวเดินไปข้างหน้าเคียงข้างคุณอย่างมั่นคง ด้วยบริการที่หลากหลายตอบสนองทุกความต้องการ และทุกรูปแบบการใช้ชีวิต" (We are ready to move forward with you steadily, with services that respond to all your needs and every way of life).

2. เลือก เมนู KTB Online รูปแบบเดิม

หน้าหลัก บริการต่างๆ สมัครใช้บริการออนไลน์ ดาวโหลด ระเบียบใช้บริการ ติดต่อเรา



The image shows a screenshot of the KTB Online website interface. At the top, there is a blue navigation bar with menu items: หน้าหลัก, บริการต่างๆ, สมัครใช้บริการออนไลน์, ดาวโหลด, ระเบียบใช้บริการ, and ติดต่อเรา. Below the navigation bar, there is a main content area. On the left, there is a sidebar with various service options. The main content area features a login form with the following fields: รหัสผู้ใช้งาน (User ID), รหัสผ่าน, ลืมรหัสผ่าน, and กรณำป้อนข้อมูลตามที่ปรากฏด้านล่าง. Below the login form, there is a large blue number 466660 and a button labeled เข้าสู่ระบบ. At the bottom right, there is a red button labeled KTB Online รูปแบบเดิม. A man in a suit is sitting at a desk with a laptop, looking at the website.

Thai | Eng

KTB online

รหัสผู้ใช้งาน (User ID)

รหัสผ่าน

[ลืมรหัสผ่าน](#)

กรณำป้อนข้อมูลตามที่ปรากฏด้านล่าง

466660

[ตัวเลขนี้คืออะไร?](#)

KTB Online รูปแบบเดิม

2. กด ต่อไป เพื่อทำรายการ



The advertisement banner features a woman in a business suit holding a smartphone on the left. The background is a light blue grid with various icons representing mobile and online banking services. The top left corner has the 'KTB online' logo, and the top right corner has the 'ธนาคารกรุงไทย' logo and a language selector 'ไทย | ENGLISH'. The main text in the center reads 'KTB Online' in blue, followed by 'โอนเงิน, ชำระเงิน, เช็คยอดบัญชี' in red, and 'สะดวกทุกที่ทุกเวลา ทั้งบนมือถือและอินเทอร์เน็ต' in black. Below this, there are icons for 'm.ktb.co.th', 'KTB Online@mobile', and 'KTB Online' with a laptop. At the bottom, there is a list of services: 'สมัครง่ายๆ ได้ที่ • เครื่อง ATM กรุงไทย • www.ktb.co.th • ธนาคารกรุงไทยทุกสาขา'. At the very bottom, there are two buttons: a red 'ต่อไป' (Next) button and a blue 'ปิด' (Close) button.

KTB online

ธนาคารกรุงไทย

ไทย | ENGLISH

KTB Online

โอนเงิน, ชำระเงิน, เช็คยอดบัญชี

สะดวกทุกที่ทุกเวลา ทั้งบนมือถือและอินเทอร์เน็ต

m.ktb.co.th

KTB Online@mobile

KTB Online

สมัครง่ายๆ ได้ที่ • เครื่อง ATM กรุงไทย • www.ktb.co.th • ธนาคารกรุงไทยทุกสาขา

ต่อไป

ปิด

3. ระบุ รหัสผู้ใช้งาน (user id) , รหัสผ่าน และ ป้อนข้อมูลตามที่ปรากฏหน้าจอ จากนั้น กด Log in

KTBonline ธนาคารกรุงไทย

ไทย | ENGLISH

สมัครใช้บริการ
ลืมรหัสผ่าน
ช่วยเหลือ
ระงับการให้บริการ

การสาธิต KTB Online

อยากทราบรายละเอียดเพิ่มเติมเกี่ยวกับ KTB Online

เริ่มสาธิต

เข้าสู่ระบบ

รหัสผู้ใช้งาน (User ID) userstest100

รหัสผ่าน

กรณียบนข้อมูลตามที่ปรากฏด้านล่าง

323362

โทรศัพท์ใหม่

323362

LOGIN

VeriSign Secured

พบกับ KTB Online ใจใหม่

คลิก

อ่านต่อ...

*** แนะนำ KTB Online@Mobile**
บริการทางการเงินบนโทรศัพท์มือถือ
ข้อแนะนำเพื่อความปลอดภัยของข้อมูล
ควรทำ...
• กรุณาเปลี่ยนรหัสผ่านของท่านอย่างสม่ำเสมอ
• ปรับปรุงเบราว์เซอร์ให้ทันสมัย
• รายงานอีเมลที่น่าสงสัยทุกฉบับ
ไม่ควรทำ...
• เปิดเผยรหัสผ่านของท่านแก่ผู้อื่น
• ตอบอีเมลที่สอบถามข้อมูลส่วนตัว
• คลิกลิงค์บนอีเมลที่น่าสงสัย

3. เลือกเมนู ชำระค่าสินค้าและบริการ

3.1 กรณีมีหน่วยงานที่ Add บนระบบแล้ว ทำตามขั้นตอนข้อที่ 4

3.2 กรณียังไม่มีหน่วยงานที่รับชำระ ทำตามขั้นตอนดังนี้

3.2.1 เลือกเมนู เพิ่มหน่วยงานที่ต้องการชำระ

The screenshot shows a web application interface for managing payments. At the top, there are navigation tabs: 'รายการบัญชีของท่าน', 'การโอนเงิน', 'ชำระค่าสินค้าและบริการ' (highlighted in red), 'ชำระเงินกู้', 'กองทุน', and 'เบ็ค, บัตร'. Below these are sub-tabs: 'การจ่ายเงิน', 'การจัดการผู้รับเงิน', 'การจัดการการจ่ายเงิน', and 'ประวัติการชำระค่าสินค้าและบริการ'. The main content area is titled 'การชำระค่าสินค้าและบริการ' and has sub-tabs: 'หน่วยงานที่ท่านเคยชำระ', 'หน่วยงานที่รับชำระ', 'เพิ่มหน่วยงานที่ต้องการชำระ' (highlighted in red), 'กวดวิชา', and 'ดูรายชื่อวิชา'. A banner below the sub-tabs lists payment amounts: 'มูลค่าของการเติมเงินดังนี้ 500 1,000 1,500 2,000 2,500 3,000 3,500 4,000 4,500 และ 5,000 บาท'. The form contains the following fields and options:

- ประเภทธุรกิจ: ห้างหมด (dropdown menu)
- หน่วยงานผู้รับชำระเงิน: (empty dropdown menu)
- ค้นหา: (button)
- ชื่อแทนบัญชีผู้รับชำระเงิน: (text input field)
- Serial Number: (text input field with a red asterisk)
- แจ้งผลโดย: อีเมล (with text input), โทรศัพท์มือถือ (with text input), ชำระทันที
- Bottom buttons: ทกลง, ดำง, ยกเลิก

3.2.2 เลือกประเภทธุรกิจที่ต้องการชำระ " เข้าชื่อ/ลิสซิ่ง "

3.2.4 เลือกหน่วยงานผู้รับชำระเงิน บริษัท ฮอนด้าลิสซิ่ง(ประเทศไทย) จำกัด (6262)
หรือ บริษัท ฮอนด้าลิสซิ่ง(ประเทศไทย) จำกัด (6244)

3.2.4 ระบุชื่อแทนบัญชีผู้รับชำระเงิน และ รหัสลูกค้า จากนั้นกด ตกลง

รายการบัญชีของท่าน	การโอนเงิน	ชำระค่าสินค้าและบริการ	ชำระเงินกู้	กองทุน	เบิก, บัตร
การจ่ายเงิน	การจัดการผู้รับเงิน	การจัดการการจ่ายเงิน	ประวัติการชำระค่าสินค้าและบริการ		

/// การชำระค่าสินค้าและบริการ

หน่วยงานที่ท่านเคยชำระ	หน่วยงานที่รับชำระ	เพิ่มหน่วยงานที่ต้องการชำระ	กวดวิชา	ดูรายชื่อวิชา
------------------------	--------------------	-----------------------------	---------	---------------

ประเภทธุรกิจ	เข้าชื่อ/ลิสซิ่ง
หน่วยงานผู้รับชำระเงิน	บริษัท ฮอนด้า ลิสซิ่ง(ประเทศไทย) จำกัด (6262)
	<input type="button" value="ค้นหา"/>
ชื่อแทนบัญชีผู้รับชำระเงิน	นายทดสอบ กรุงเทพฯ
รหัสลูกค้า	1234567 *
แจ้งผลโดย	<input checked="" type="checkbox"/> อีเมล abc@ktb.co.th
	<input type="checkbox"/> โทรศัพท์มือถือ
	<input type="checkbox"/> ชำระทันที
	<input type="button" value="ตกลง"/> <input type="button" value="ล้าง"/> <input type="button" value="ยกเลิก"/>

3.2.5 กด ยืนยัน การเพิ่มหน่วยงานที่ต้องการชำระ

รายการบัญชีของท่าน	การโอนเงิน	ชำระค่าสินค้าและบริการ	ชำระเงินกู้	กองทุน	เบิก, บัตร
การจ่ายเงิน	การจัดการผู้รับเงิน	การจัดการการจ่ายเงิน	ประวัติการชำระค่าสินค้าและบริการ		

/// การชำระค่าสินค้าและบริการ

หน่วยงานที่ท่านเคยชำระ	หน่วยงานที่รับชำระ	เพิ่มหน่วยงานที่ต้องการชำระ	กวดวิชา	ดูรายชื่อวิชา
------------------------	--------------------	-----------------------------	---------	---------------

ประเภทธุรกิจ	เช่าซื้อ/ลิสซิ่ง
หน่วยงานผู้รับชำระเงิน	บริษัท ฮอนด้า ลิสซิ่ง(ประเทศไทย) จำกัด
ชื่อแทนบัญชีผู้รับชำระเงิน	นายทดสอบ กรุงเทพฯ
รหัสลูกค้า	1234567
แจ้งผลโดย	อีเมล : abc@ktb.co.th
	<input type="checkbox"/> ชำระทันที

ยืนยัน ย้อนกลับ ยกเลิก

3.2.6 กด เสร็จสิ้น

(ระบบจะนำหน่วยงานที่เพิ่มไปอยู่ใน list หน่วยงานที่ท่านเคยรับชำระ)

รายการบัญชีของท่าน	การโอนเงิน	ชำระค่าสินค้าและบริการ	ชำระเงินกู้	กองทุน	เช็ค, บัตร
การจ่ายเงิน	การจัดการผู้รับเงิน	การจัดการการจ่ายเงิน	ประวัติการชำระค่าสินค้าและบริการ		

การชำระค่าสินค้าและบริการ

ผู้รับชำระค่าสินค้าและบริการได้ถูกบันทึกแล้ว

หน่วยงานที่ท่านเคยชำระ	หน่วยงานที่รับชำระ	เพิ่มหน่วยงานที่ต้องการชำระ	กวดวิชา	คุรยชื้อวิชา
------------------------	--------------------	-----------------------------	---------	--------------

ผลการทำรายการ	สำเร็จ
ประเภทธุรกิจ	เช่าซื้อ/ลิสซิ่ง
หน่วยงานผู้รับชำระเงิน	บริษัท ออนต้า ลิสซิ่ง(ประเทศไทย) จำกัด
ชื่อแทนบัญชีผู้รับชำระเงิน	นายทศสอบ กรุงเทพ
รหัสลูกค้า	1234567
แจ้งผลโดย	อีเมล : abc@ktb.co.th
<input type="checkbox"/> ชำระทันที	
<input type="button" value="พิมพ์"/> <input type="button" value="เสร็จสิ้น"/>	

4. ขั้นตอนการชำระเงิน เลือกเมนู หน่วยงานที่ท่านเคยชำระ

รายการบัญชีของท่าน	การโอนเงิน	ชำระค่าสินค้าและบริการ	ชำระเงินกู้	กองทุน	เช็ค, บัตร
การจ่ายเงิน	การจัดการผู้รับเงิน	การจัดการการจ่ายเงิน	ประวัติการชำระค่าสินค้าและบริการ		

การชำระค่าสินค้าและบริการ

คุณสามารถชำระค่าสินค้าและบริการ โดยเลือกจากผู้รับชำระที่คุณเลือกไว้แล้ว หรือเลือกผู้รับชำระจากหน่วยงานผู้รับชำระเงินทั้งหมดจาก drop down เมื่อด้านล่าง
จำนวนครั้งของการชำระซ้ำอัตโนมัติทำได้ไม่เกิน 99 ครั้ง

หน่วยงานที่ท่านเคยชำระ หน่วยงานที่รับชำระ เพิ่มหน่วยงานที่ต้องการชำระ กวดวิชา คุรยซือวิชา

รายละเอียดการชำระค่าสินค้าและบริการ

กรุณาเลือกบัญชีที่จะทำการชำระเงิน	KTB*019-0-03941-8	
เลือกผู้รับชำระเงิน :	บริษัท ฮอนด้า ลิสซิ่ง(ประเทศไทย) จำกัด (นายทดสอบ กรุงเทพ) (6262)	
รหัสลูกค้า	1234567	
เลขที่สัญญาเช่าซื้อ		*
จำนวนเงิน		* บาท
ประเภทของการชำระเงิน	<input checked="" type="radio"/> วันที่ถูกต้อง	29-09-2011 <input type="text"/> (จว-ตต-ปปป)*
	<input type="radio"/> วันที่เริ่มชำระซ้ำอัตโนมัติ	30-09-2011 <input type="text"/> ความถี่ รายเดือน

5. เลือกบัญชีที่ต้องการชำระเงิน (กระแสรายวันหรือออมทรัพย์)

หน่วยงานที่ท่านเคยชำระ หน่วยงานที่รับชำระ เพิ่มหน่วยงานที่ต้องการชำระ กวดวิชา คุรยซื้อวิชา

▶ รายละเอียดการชำระค่าสินค้าและบริการ

กรุณาเลือกบัญชีที่จะทำการชำระเงิน **KTB*019-0-03941-8** ▼

เลือกผู้รับชำระเงิน : บริษัท ฮอนด้า ลิสซิ่ง(ประเทศไทย) จำกัด (นายทดสอบ กรุงเทพ) (6262) ▼

รหัสลูกค้า 1234567

เลขที่สัญญาเช่าซื้อ *

จำนวนเงิน * บาท

ประเภทของการชำระเงิน

วันที่ถูกต้อง 29-09-2011 (ว-ต-ต-ป-ป-ป)*

วันที่เริ่มชำระซ้ำ 30-09-2011 ความถี่ รายเดือน ▼
อัตโนมัติ

สิ้นสุดเมื่อ

จำนวนเงินเท่ากับ บาท

ครบกำหนดการชำระ ครั้ง

แจ้งผลโดย

อีเมล

โทรศัพท์มือถือ

ค่าธรรมเนียมแจ้งผลการทำรายการผ่านมือถือ 3 บาทต่อรายการ
หมายเหตุ: โปรดตรวจสอบค่าธรรมเนียมในหน้าจอ "ยืนยัน"

6. เลือกผู้รับชำระเงิน (บริษัท ฮอนด้า ลีสซิ่ง (ประเทศไทย) จำกัด) (6262)
หรือ (บริษัท ฮอนด้า ลีสซิ่ง (ประเทศไทย) จำกัด) (6244)

หน่วยงานที่ทำงานเคยชำระ **หน่วยงานที่รับชำระ** เพิ่มหน่วยงานที่ต้องการชำระ กวดวิชา ดูรายชื่อวิชา

▶ **รายละเอียดการชำระค่าสินค้าและบริการ**

กรุณาเลือกบัญชีที่จะทำการชำระเงิน KTB*019-0-03941-8 ▼

เลือกผู้รับชำระเงิน : **บริษัท ฮอนด้า ลีสซิ่ง(ประเทศไทย) จำกัด (นายทดสอบ กรุงเทพ) (6262)** ▼

รหัสลูกค้า 1234567

เลขที่สัญญาเช่าซื้อ *

จำนวนเงิน * บาท

ประเภทของการชำระเงิน

วันที่ถูกต้อง 29-09-2011 (ว-ศต-ปปปป)*

วันที่เริ่มชำระซ้ำอัตโนมัติ 30-09-2011 ความถี่ รายเดือน ▼

สิ้นสุดเมื่อ

จำนวนเงินเท่ากับ บาท

ครบกำหนดการชำระ ครั้ง

แจ้งผลโดย

อีเมล

โทรศัพท์มือถือ

ค่าธรรมเนียมแจ้งผลการทำรายการผ่านมือถือ 3 บาทต่อรายการ
หมายเหตุ: โปรดตรวจสอบค่าธรรมเนียมในหน้าจอ "ยืนยัน"

7. ระบุ เลขที่สัญญาเช่าซื้อ และ จำนวนเงิน จากนั้น กด ตกลง

หน่วยงานที่ทํานเคยชำระ	หน่วยงานที่รับชำระ	เพิ่มหน่วยงานที่ต้องการชำระ	กวดวิชา	ดูรายชื่อวิชา
รายละเอียดการชำระค่าสินค้าและบริการ				
กรุณาเลือกบัญชีที่จะทำการชำระเงิน	KTB*019-0-03941-8			
เลือกผู้รับชำระเงิน :	บริษัท ฮอนด้า ลิสซิ่ง(ประเทศไทย) จำกัด (นายทดสอบ กรุงเทพ) (6262)			
รหัสลูกค้า	1234567			
เลขที่สัญญาเช่าซื้อ	3333333333 *			
จำนวนเงิน	500 * บาท			
ประเภทของการชำระเงิน	<input checked="" type="radio"/> วันที่ถูกต้อง	29-09-2011	<input type="text"/>	(วว-ตต-ปปปป)*
	<input type="radio"/> วันที่เริ่มชำระซ้ำอัตโนมัติ	30-09-2011	<input type="text"/>	ความถี่ รายเดือน
สิ้นสุดเมื่อ				
	<input checked="" type="radio"/> จำนวนเงินเท่ากับ	<input type="text"/>	บาท	
	<input type="radio"/> ครบกำหนดการชำระ	<input type="text"/>	ครั้ง	
แจ้งผลโดย	<input checked="" type="checkbox"/> อีเมล	abc@ktb.co.th		
	<input type="checkbox"/> โทรศัพท์มือถือ	<input type="text"/>		
ค่าธรรมเนียมแจ้งผลการทำรายการผ่านมือถือ 3 บาทต่อรายการ หมายเหตุ: โปรดตรวจสอบค่าธรรมเนียมในหน้าจอ "ยืนยัน"				
				<input type="button" value="ตกลง"/>
				<input type="button" value="ล้าง"/>

8. ตรวจสอบความถูกต้องของข้อมูล จากนั้น กด ยืนยัน

การชำระค่าสินค้าและบริการ

หน่วยงานที่ท่านเคยชำระ หน่วยงานที่รับชำระ เพิ่มหน่วยงานที่ต้องการชำระ กวดวิชา ดูรายชื่อวิชา

▶ **วงเงิน :**

วงเงินโอนต่อวัน	ยอดเงินที่ถอนได้	วงเงินคงเหลือที่โอนได้ต่อวัน	ยอดเงินที่ถอนได้
-----------------	------------------	------------------------------	------------------

▶ **บัญชีผู้ชำระเงิน**
KTB*019-0-03941-8

▶ **รายละเอียดการชำระค่าสินค้าและบริการ**

ประเภทการชำระ	ทันที,
ชื่อแทนบัญชีผู้รับชำระเงิน	นายทดสอบ กรุงเทพฯ
ประเภทธุรกิจ	เช่าซื้อ/ลิสซิ่ง
หน่วยงานผู้รับชำระเงิน	บริษัท ฮอนด้า ลิสซิ่ง(ประเทศไทย) จำกัด
รหัสลูกค้า	1234567
เลขที่สัญญาเช่าซื้อ การอ้างอิง2	3333333333
จำนวนเงิน	500.00 บาท
ค่าธรรมเนียม	10.00 บาท
จำนวนเงินทั้งหมด	510.00 บาท
แจ้งผลโดย	อีเมล : abc@ktb.co.th

ยืนยัน ย้อนกลับ ยกเลิก

9. กด พิมพ์ หรือ เสริมสี

การชำระค่าสินค้าและบริการ

กรุณาทดสอบสถานะการทำรายการ
กรุณาพิมพ์เอกสารเก็บไว้เป็นหลักฐานอ้างอิง

หน่วยงานที่ท่านเคยชำระ

หน่วยงานที่รับชำระ

เพิ่มหน่วยงานที่ต้องการชำระ

กดควิชา

ดูรายชื่อวิชา

เลขที่อ้างอิงการทำรายการ: 11022892892011930 | วัน/เวลาการทำรายการ :29-09-2011 18:24:13

▶ บัญชีผู้ชำระเงิน

KTB*019-0-03941-8

▶ รายละเอียดการชำระค่าสินค้าและบริการ

ผลการทำรายการ	สำเร็จ
ประเภทการชำระ	ทันที
ชื่อแทนบัญชีผู้รับชำระเงิน	นายทดสอบ กรุงเทพฯ
ประเภทธุรกิจ	เช่าซื้อ/ลิสซิ่ง
หน่วยงานผู้รับชำระเงิน	บริษัท ฮอนด้า ลิสซิ่ง(ประเทศไทย) จำกัด
รหัสลูกค้า	1234567
เลขที่สัญญาเช่าซื้อ	3333333333
ยอดเงินที่ถอนได้	590,567.14 บาท
จำนวนเงิน	500.00 บาท
ค่าธรรมเนียม	10.00 บาท
จำนวนเงินทั้งหมด	510.00 บาท
แจ้งผลโดย	อีเมล : abc@ktb.co.th

พิมพ์

เสริมสี

กรณี ใช้งานระบบ KTB Online รูปแบบใหม่

1. เข้า URL : www.ktb.co.th > กด เมนู KTB Online

The screenshot shows the homepage of the KTB Online banking system. At the top left is the KTB logo and name in Thai and English. A navigation bar contains several menu items: 'เกี่ยวกับธนาคาร', 'ผลิตภัณฑ์และบริการ', 'กลุ่มธุรกิจ กรุงเทพฯ', 'ธนาคารออนไลน์', 'ทุนทางปัญญา เพื่อสังคม', 'นักลงทุนสัมพันธ์', 'รอบรู้ เรื่องเศรษฐกิจ', and 'ข่าวและโปรโมชั่น'. Below this is a secondary navigation bar with 'หน้าแรก', 'ลูกค้าบุคคล', 'นักเรียน นักศึกษา', 'ข้าราชการและพนักงานรัฐวิสาหกิจ', 'ลูกค้าองค์กร', 'ลูกค้าธนบัตรเงินทอง', 'ลูกค้าเอสเอ็มอี', 'Quick Link', 'KTB Online' (highlighted in red), and 'KTB Corporate Online'. The main content area features a large blue sky background with a faint building illustration on the left. A navigation slider at the top right shows numbers 1 through 7. The main heading reads '"ขอต้อนรับเข้าสู่บริการธนาคารกรุงไทย"' (Welcome to KTB Online Service). Below it, a paragraph states: 'เราพร้อมก้าวเดินไปข้างหน้าเคียงข้างคุณอย่างมั่นคง ด้วยบริการที่หลากหลายตอบสนองทุกความต้องการ และทุกรูปแบบการใช้ชีวิต' (We are ready to move forward with you steadily, with services that respond to all your needs and every way of life).

2. ระบุ รหัสผู้ใช้งาน (user id) , รหัสผ่าน และ
ป้อนข้อมูลตามที่ปรากฏหน้าจอ จากนั้น กด เข้าสู่ระบบ

หน้าหลัก | บริการต่างๆ | สมัครใช้บริการออนไลน์ | ตาวันโนลด | ระเบียบใช้บริการ | ติดต่อเรา

Thai | Eng

KTB online

รหัสผู้ใช้งาน (User ID) usertest100

รหัสผ่าน

ลิ้งรหัสผ่าน

กรุณาป้อนข้อมูลตามที่ปรากฏด้านล่าง

472020

472020

ตัวเลขนี้คืออะไร?

เข้าสู่ระบบ

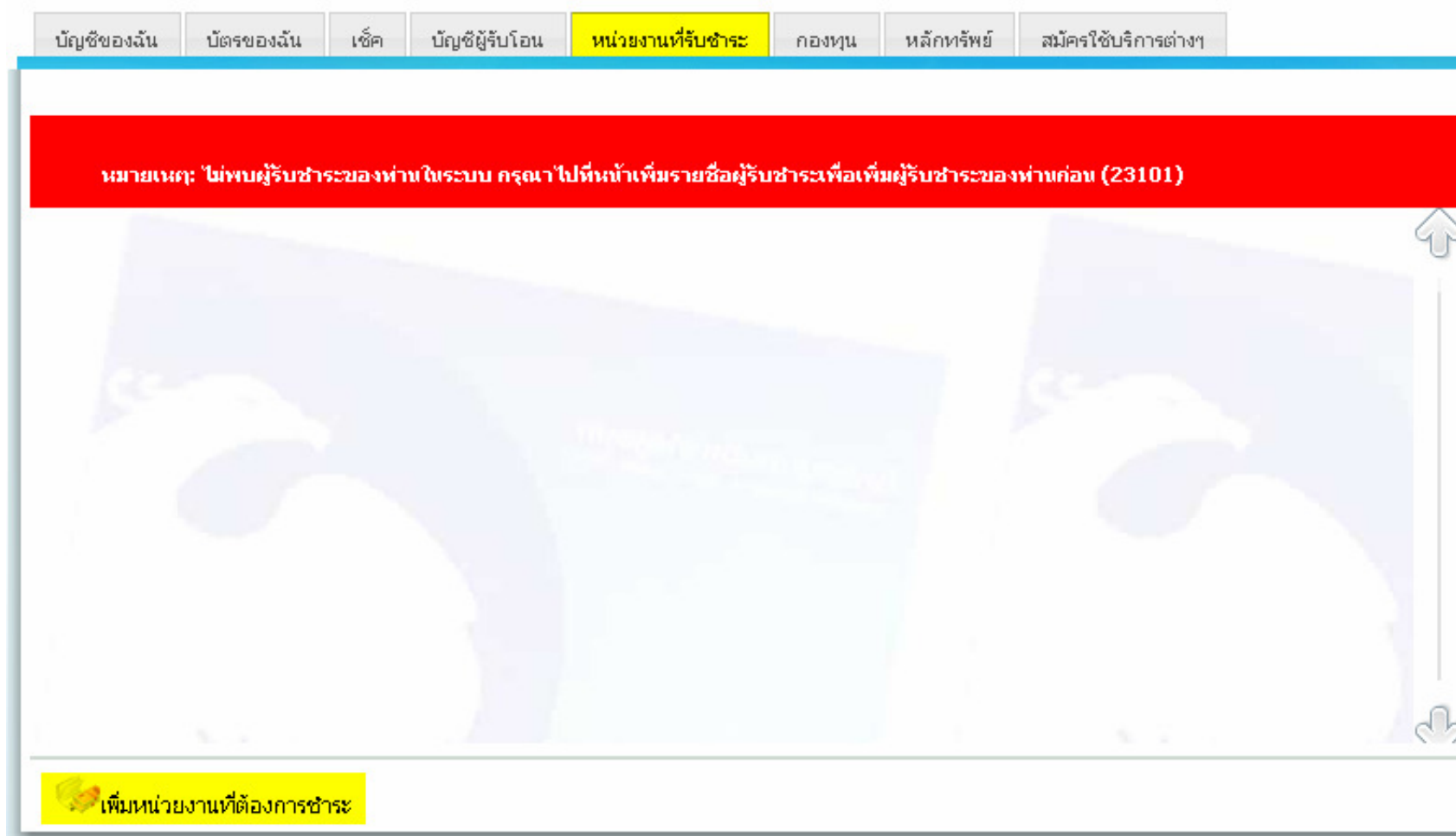
KTB Online รูปแบบเดิม

3. เลือกเมนู หน่วยงานที่รับชำระ

3.1 กรณีมีหน่วยงานที่ Add บนระบบแล้ว ทำตามขั้นตอนข้อที่ 4

3.2 กรณียังไม่มีหน่วยงานที่รับชำระ ทำตามขั้นตอนดังนี้

3.2.1 กด เพิ่มหน่วยงานที่ต้องการชำระ



3.2.2 เลือกประเภทธุรกิจที่ต้องการชำระ " เช่าซื้อ/ลีสซิ่ง "

3.2.3 เลือกหน่วยงานที่ต้องการชำระ บริษัท ฮอนด้าลีสซิ่ง (ประเทศไทย) จำกัด (6262) หรือ บริษัท ฮอนด้าลีสซิ่ง (ประเทศไทย) จำกัด (6244)

เพิ่มหน่วยงานที่ต้องการชำระ

ประเภทธุรกิจ :	เช่าซื้อ/ลีสซิ่ง		
หน่วยงานผู้รับชำระเงิน :	บริษัท ฮอนด้า ลีสซิ่ง(ประเทศไทย) จำกัด (6262)		
ชื่อแทนบัญชีผู้รับชำระเงิน :	นายทดสอบ กรุงเทพฯ	รหัสลูกค้า :	1234567 *
แจ้งผลโดย :	<input checked="" type="checkbox"/> อีเมล abc@ktb.co.th		
	<input type="checkbox"/> โทรศัพท์มือถือ		
	<input type="checkbox"/> ชำระทันที		

ตกลง ล้าง ยกเลิก

3.2.3 ระบุชื่อแทนบัญชีผู้รับชำระเงิน และ รหัสลูกค้า จากนี้กด ตกลง

เพิ่มหน่วยงานที่ต้องการชำระ

ประเภทธุรกิจ :	เช่าซื้อ/ลิสซิ่ง	
หน่วยงานผู้รับชำระเงิน :	บริษัท ฮอนด้า ลิสซิ่ง(ประเทศไทย) จำกัด (6262)	
ชื่อแทนบัญชีผู้รับชำระเงิน :	นายทดสอบ กรุงเทพฯ	รหัสลูกค้า : 1234567 *
แจ้งผลโดย :	<input checked="" type="checkbox"/> อีเมล abc@ktb.co.th	
	<input type="checkbox"/> โทรศัพท์มือถือ	
	<input type="checkbox"/> ชำระทันที	

ตกลง **ล้าง** **ยกเลิก**

3.2.4 กด ยืนยัน การเพิ่มหน่วยงานที่ต้องการชำระ

เพิ่มหน่วยงานที่ต้องการชำระ

ประเภทธุรกิจ :	เช่าซื้อ/ลีสซิ่ง	หน่วยงานผู้รับชำระเงิน :	บริษัท ฮอนด้า ลีสซิ่ง(ประเทศไทย) จำกัด
ชื่อแทนบัญชีผู้รับชำระเงิน :	นายทดสอบ กรุงเทพ	รหัสลูกค้า :	1234567
แจ้งผลโดย :	อีเมล : abc@ktb.co.th		
<input type="checkbox"/> ชำระทันที			

ยืนยัน **ย้อนกลับ** **ยกเลิก**

3.2.5 กด เสร็จสิ้น การเพิ่มหน่วยงานที่ต้องการชำระ

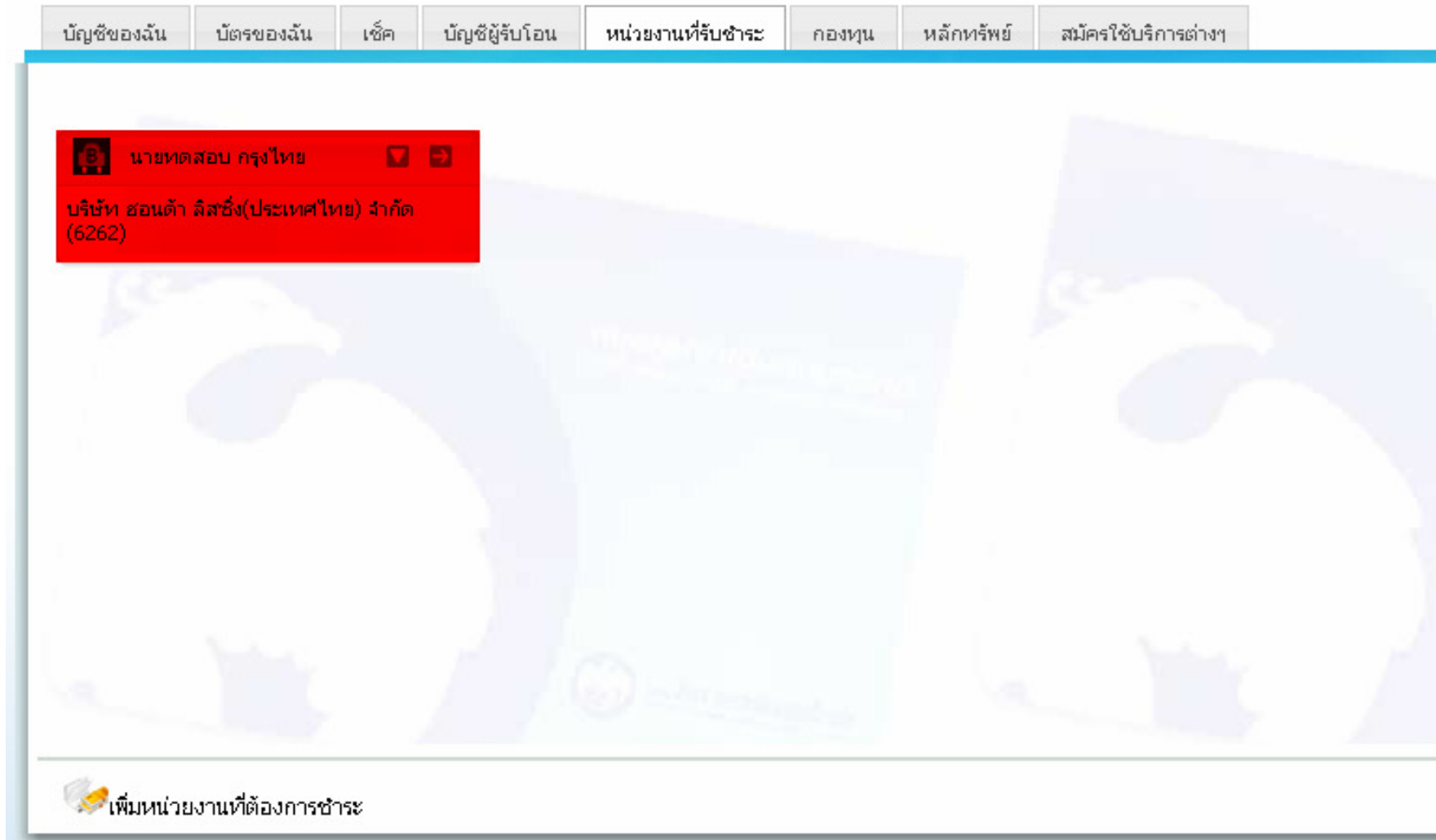
เพิ่มหน่วยงานที่ต้องการชำระ

หน่วยงานที่รับชำระค่าสินค้าและบริการได้ถูกบันทึกแล้ว

ประเภทธุรกิจ :	เช่าซื้อ/ลีสซิ่ง	หน่วยงานผู้รับชำระเงิน :	บริษัท ฮอนด้า ลีสซิ่ง(ประเทศไทย) จำกัด
ชื่อแทนบัญชีผู้รับชำระเงิน :	นายทดสอบ กรุงเทพ	รหัสลูกค้า :	1234567
แจ้งผลโดย :	อีเมล : abc@ktb.co.th		
<input type="checkbox"/> ชำระทันที			

FWJ **เสร็จสิ้น**


3.2.6 ระบบแสดงหน่วยงานที่เพิ่มไว้ บนเมนู หน่วยงานที่รับชำระ



4. ขั้นตอนการชำระเงิน เลือกเมนู ชำระค่าสินค้าและบริการ และ เมนู ทำรายการชำระค่าสินค้าและบริการจากรายการ

The screenshot displays the Thai National Social Security Fund (SSF) website interface. At the top, the logo and name 'ส.บ.ค. กรมการบัญชีกลาง' are visible. The navigation bar includes 'รายการบัญชีของท่าน', 'การโอนเงิน', 'ชำระค่าสินค้าและบริการ' (highlighted in red), and 'ชำระเงินกู้'. Below the navigation bar, there are tabs for 'บัญชีของฉัน', 'บัตรของฉัน', 'เช็ค', 'บัญชีผู้รับโอน', 'หน่วยงานที่รับชำระ', 'กองทุน', and 'หลักทรัพย์'. A user profile box on the left shows the name 'นายทดสอบ กรุงเทพฯ' and the company 'บริษัท ซอนด์้า ลีสซิ่ง(ประเทศไทย) จำกัด (6262)'. On the right, a sidebar titled 'บริการชำระค่าสินค้าและบริการ' contains a list of services: 'ทำรายการชำระค่าสินค้าและบริการ' (highlighted in red), 'ทำรายการชำระค่าสินค้าและบริการจากรายการ', 'เติมเงินบัตรเงินอิเล็กทรอนิกส์', 'ประวัติการชำระค่าสินค้าและบริการ', 'รายการชำระเงินล่วงหน้า, ชำระอัตโนมัติ', and 'ชำระทันที'. A small mobile app icon is visible in the bottom right corner.

5. เลือกบัญชีที่ต้องการชำระเงิน (กระแสรายวันหรือออมทรัพย์) และเลือกหน่วยงานผู้รับชำระเงิน (โดยวิธี drag & drop)

บัญชีของฉัน บัตรของฉัน เช็ค บัญชีผู้รับโอน หน่วยงานที่รับชำระ กองทุน หลักทรัพย์ สมัครใช้บริการต่างๆ  ออกจากระบบ

บัญชีที่ใช้ชำระ **1** รายละเอียดการชำระสินค้าและบริการ **2** **3** **หน่วยงานผู้รับชำระเงิน**

ทดสอบ p2p กรุงเทพ
KTB*019-0-03941-8
590,567.14

โปรดวางที่นี่


โปรดวางที่นี่


นายทดสอบ กรุงเทพ
บริษัท ฮอนด้า ลีสซิ่ง(ประเทศไทย) จำกัด (6262)

จำนวนเงิน

(ตัวเลข 50, 50.00, 1200.50)

ประเภทของการชำระเงิน

ชำระทันทีวันที่ 

ชำระซ้ำเริ่ม 

แจ้งผลโดย

อีเมล

โทรศัพท์มือถือ

ค่าธรรมเนียมแจ้งผลการทำรายการผ่านมือถือ 3 บาทต่อรายการ
หมายเหตุ: โปรดตรวจสอบค่าธรรมเนียมในหน้าจอ 'ยืนยัน'

ความถี่

รายวัน รายอาทิตย์


รายเดือน ทุกสามเดือน

สิ้นสุดเมื่อ

จำนวนเงินเท่ากับ บาท

ครบกำหนดการชำระ ครั้ง

[ต่อไป](#)

 ที่ธนาคารกรุงไทย
ชำระด้วย
ทุกภาค

6. ระบุ เลขที่สัญญาเช่าซื้อ และ จำนวนเงิน จากนั้นกด ต่อกไป

บัญชีของฉัน บัตรของฉัน เช็ค บัญชีผู้รับโอน หน่วยงานที่รับชำระ กองทุน หลักทรัพย์ สมัครใช้บริการต่างๆ ออกจากระบบ

บัญชีที่ใช้ชำระ **1** รายละเอียดการชำระสินค้าและบริการ **2** **3** **หน่วยงานผู้รับชำระเงิน**

บัญชีที่ใช้ชำระ **หน่วยงานผู้รับชำระเงิน**

ทดสอบ p2p กรุงเทพ
KTB*019-0-03941-8
590,567.14

นายทดสอบ กรุงเทพ
บริษัท สอนดำ ลิขซึ่ง(ประเทศไทย) จำกัด (6262)

รหัสลูกค้า : 1234567
เลขที่สัญญาเช่าซื้อ : 3333333333 *
วงเงินโอนก่อนวัน ยอดเงินที่ถอนได้
วงเงินคงเหลือที่โอนได้ก่อนวัน ยอดเงินที่ถอนได้

จำนวนเงิน **500**
(ตัวเลข 50, 50.00, 1200.50)

ประเภทของการชำระเงิน

ชำระทันทีวันที่ 29-09-2011
 ชำระช้าเริ่ม 30-09-2011

— ความถี่ —
 รายวัน รายอาทิตย์
 รายเดือน ทุกสามเดือน

— สิ้นสุดเมื่อ —
 จำนวนเงินเท่ากับ บาท
 ครบกำหนดการชำระ ครั้ง

แจ้งผลโดย

อีเมล abc@ktb.co.th
 โทรศัพท์มือถือ

ค่าธรรมเนียมแจ้งผลการทำรายการผ่านมือถือ 3 บาทต่อรายการ
หมายเหตุ: โปรดตรวจสอบค่าธรรมเนียมในหน้าจอ 'ยืนยัน'

ต่อไป

เว็บไซต์ธนาคารกรุงไทย
ช่วยชีวิตคน ทุกภาค

วิดีโอสารคดีการใช้งานหน้านี้

7. ตรวจสอบความถูกต้องของข้อมูล จากบันทึก ยืนยัน

บัญชีของฉัน บัตรของฉัน เช็ค บัญชีผู้รับโอน หน่วยงานที่รับชำระ กองทุน หลักทรัพย์ สมัครใช้บริการต่างๆ 🔒 ออกจากระบบ

บัญชีที่ชำระ 3

1 2 ตรวจสอบและยืนยันการชำระสินค้าและบริการ

บัญชีที่ชำระ

ทดสอบ p2p กรุงเทพ

KTB*019-0-03941-8
590,567.14

หน่วยงานผู้รับชำระเงิน


นายทดสอบ กรุงเทพ

บริษัท ซอนต้า ลิสซิ่ง(ประเทศไทย) จำกัด (6262)

รายละเอียดการชำระค่าสินค้าและบริการ

บัญชีผู้ชำระเงิน	KTB*019-0-03941-8
จำนวนเงิน	500.00 บาท
ค่าธรรมเนียม	10.00 บาท (เก็บ ณ วันเกิดรายการ)
จำนวนเงินทั้งหมด	510.00 บาท
ประเภทของการชำระเงิน	ทันที
ชื่อแทนบัญชีผู้รับชำระเงิน	นายทดสอบ กรุงเทพ
ประเภทธุรกิจ	เช่าซื้อ/ลิสซิ่ง
หน่วยงานผู้รับชำระเงิน	บริษัท ซอนต้า ลิสซิ่ง(ประเทศไทย) จำกัด
รหัสลูกค้า	1234567
เลขที่สัญญาเช่าซื้อ	333333333
แจ้งผลโดย	อีเมล abc@ktb.co.th

ยืนยัน ย้อนกลับ ยกเลิก



ธนาคารกรุงไทย
ชำระด้วย
ทุก **กาซี**

8. กด เสร็จสิ้น

บัญชีของฉัน บัตรของฉัน เช็ค บัญชีผู้รับโอน หน่วยงานที่รับชำระ กองทุน หลักทรัพย์ สมัครใช้บริการต่างๆ ออกจากระบบ

บัญชีที่ใช้ชำระ 1 2 3 ดำเนินการชำระสินค้าและบริการเรียบร้อยแล้ว

บัญชีที่ใช้ชำระ

ทดสอบ p2p กรุงเทพ

KTB*019-0-03941-8
590,057.14

หน่วยงานผู้รับชำระเงิน

นายทดสอบ กรุงเทพ

บริษัท ฮอนด้า อีสซิ่ง(ประเทศไทย) จำกัด (6262)

รายละเอียดการชำระค่าสินค้าและบริการ

เลขที่อ้างอิงการทำรายการ	11022893432011930
วัน/เวลาการทำรายการ	29-09-2011 18:55:51
ผลการทำรายการ	สำเร็จ
บัญชีผู้ชำระเงิน	KTB*019-0-03941-8
ยอดเงินที่ถอนได้	590,057.14 บาท
จำนวนเงิน	500.00 บาท
ค่าธรรมเนียม	10.00 บาท (เก็บ ณ วันเกิดรายการ)
จำนวนเงินทั้งหมด	510.00 บาท
ประเภทของการชำระเงิน	ทันที
ชื่อแทนบัญชีผู้รับชำระเงิน	นายทดสอบ กรุงเทพ
ประเภทธุรกิจ	เช่าซื้อ/ลีสซิ่ง
หน่วยงานผู้รับชำระเงิน	บริษัท ฮอนด้า อีสซิ่ง(ประเทศไทย) จำกัด
รหัสลูกค้า	1234567
เลขที่สัญญาเช่าซื้อ	3333333333
แจ้งผลโดย	อีเมล abc@ktb.co.th

ไป เสร็จสิ้น

ที่ธนาคารกรุงไทย
ชำระได้ทุก
ทุกสาขา