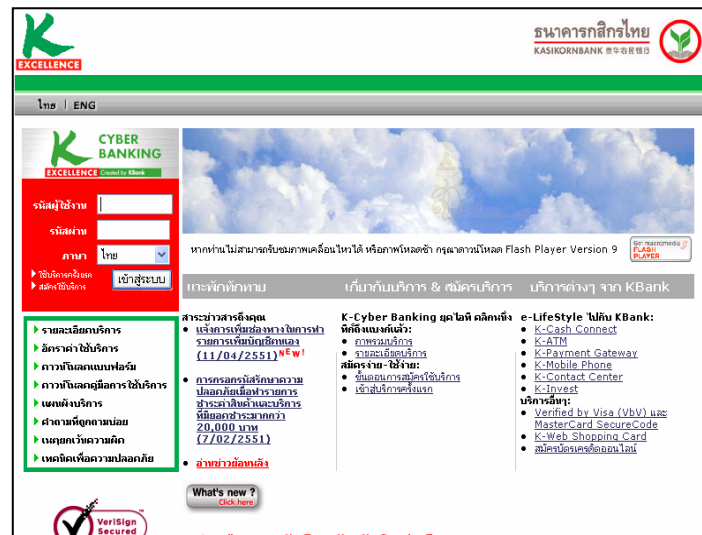




# บริการรับชำระค่าสินค้า/บริการผ่านช่องทาง K-Cyber Banking



*Collection through KBank Nationwide Network of K-Cyber Banking*



## บริการรับชำระค่าสินค้าและบริการผ่าน K-Cyber Banking

- รับชำระเงินค่าสินค้าและบริการผ่าน [www.kasikornbank.com](http://www.kasikornbank.com)
- ผู้ชำระเงินมี User ID และ Password โดยสมัครขอใช้บริการ ได้ที่ทุกสาขาทั่วประเทศ
- ผู้ชำระเงินมีบัญชีออมทรัพย์หรือกระแสรายวันกับธนาคาร
- ผู้ชำระได้รับหลักฐานการชำระเงินอิเล็กทรอนิกส์
- ยอดเงินสูงสุดในการรับชำระไม่เกิน 500,000 บาท
- เปิดให้บริการทุกวัน ระหว่างเวลา 06.00-22.00 น.



- กรณีที่ชำระทันที ระบบจะหักเงินทันที ในช่วงเวลาทำการ
  - หากทำรายการหลังเวลา 22.00น. ระบบ จะหักเงินในวันถัดไปเวลา 8.30 น.
  - ระบบจะ e-mail รายละเอียดการชำระเงินอัตโนมัติไปยังผู้ทำรายการ ทันทีที่ทำรายการสำเร็จ
- กรณีที่ตั้งวันชำระล่วงหน้า จะหักเงินในวันที่รายการมีผลเวลา 8.30 น.
  - การยกเลิกรายการชำระ ต้องทำก่อนเวลา 8.30 น.
  - ระบบจะ e-mail รายละเอียดการชำระเงินที่กำหนดไว้ล่วงหน้าโดยอัตโนมัติ
  - ระบบจะ e-mail รายละเอียดการชำระเงินอัตโนมัติไปยังผู้ทำรายการ ทันทีที่ทำรายการสำเร็จ



ธนาคารกสิกรไทย  
KASIKORNBANK 泰华农民银行



## ขั้นตอนการชำระค่าสินค้าและบริการผ่านระบบ K-Cyber Banking



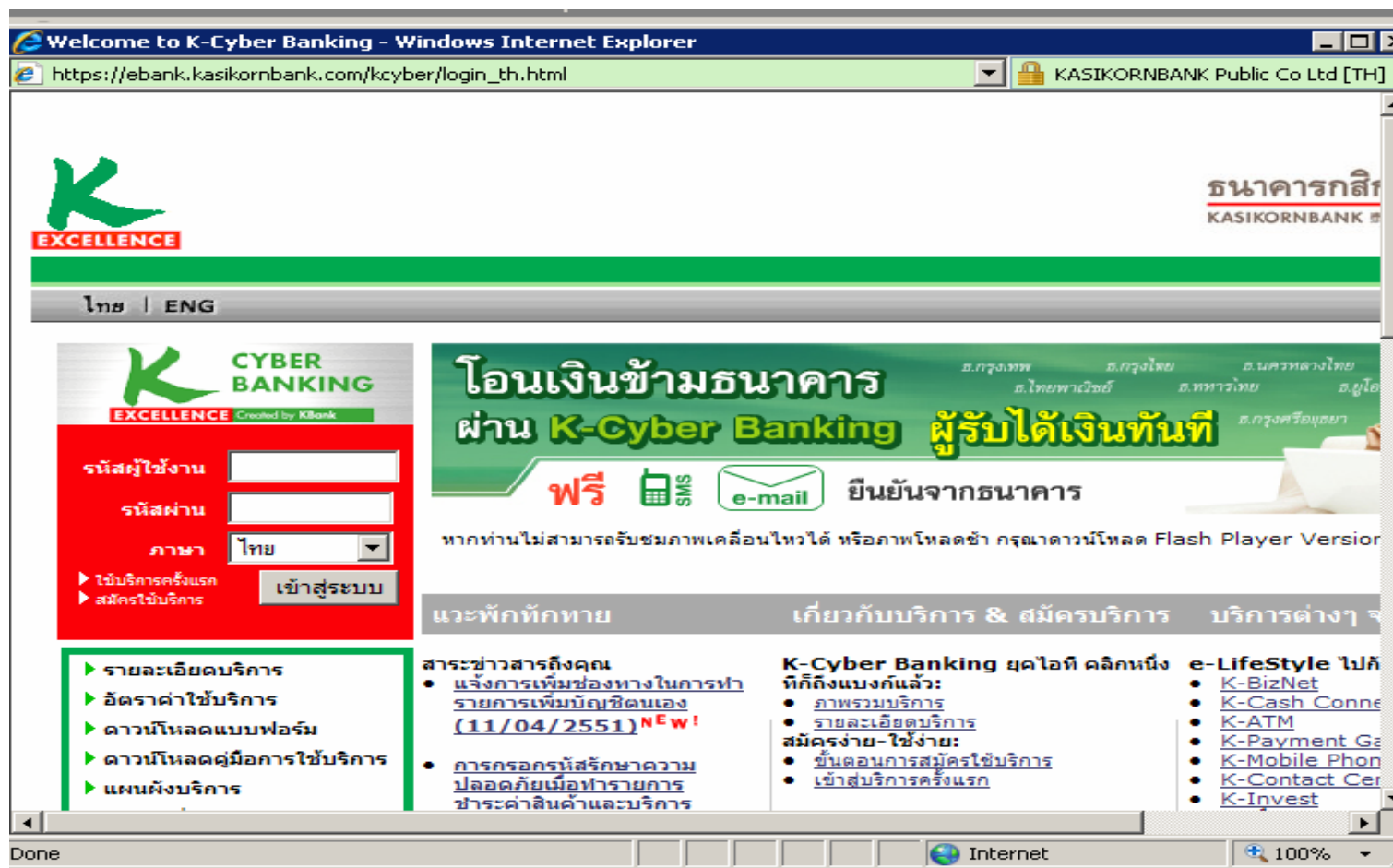
1

Log-on เข้าสู่ระบบ

ระบุ html: [www.kasikornbank.com](http://www.kasikornbank.com) click “K-Cyber Banking”



2 ระบบ pop-up หน้าต่าง K-Cyber Banking



Welcome to K-Cyber Banking - Windows Internet Explorer  
https://ebank.kasikornbank.com/kcyber/login\_th.html KASIKORNBANK Public Co Ltd [TH]

**K EXCELLENCE** ธนาคารกสิกรไทย KASIKORNBANK

ไทย | ENG

**K CYBER BANKING**  
EXCELLENCE Created by KBank

รหัสผู้ใช้งาน   
รหัสผ่าน   
ภาษา ไทย  
▶ ใช้งานครั้งแรก  
▶ สมัครใช้งาน

**โอนเงินข้ามธนาคาร**  
ผ่าน **K-Cyber Banking** ผู้รับได้เงินทันที  
ฟรี SMS e-mail ยืนยันจากธนาคาร

หากท่านไม่สามารถรับชมภาพเคลื่อนไหวได้ หรือภาพโหลดช้า กรุณาดาวน์โหลด Flash Player Version

แวะพักพักผ่อน เกี่ยวกับบริการ & สมัครบริการ บริการต่างๆ

สาระข่าวสารถึงคุณ

- แจ้งการเพิ่มช่องทางในการทำรายการเพิ่มบัญชีตนเอง (11/04/2551) **NEW!**
- การกรอกรหัสรักษาความปลอดภัยเมื่อทำรายการชำระค่าสินค้าและบริการ

**K-Cyber Banking** ยุคใหม่ คลิกหนึ่ง ที่ถึงแบงก์แล้ว:

- ภาพรวมบริการ
- รายละเอียดบริการ

สมัครง่าย-ใช้ง่าย:

- ขั้นตอนการสมัครใช้บริการ
- เข้าใช้บริการครั้งแรก

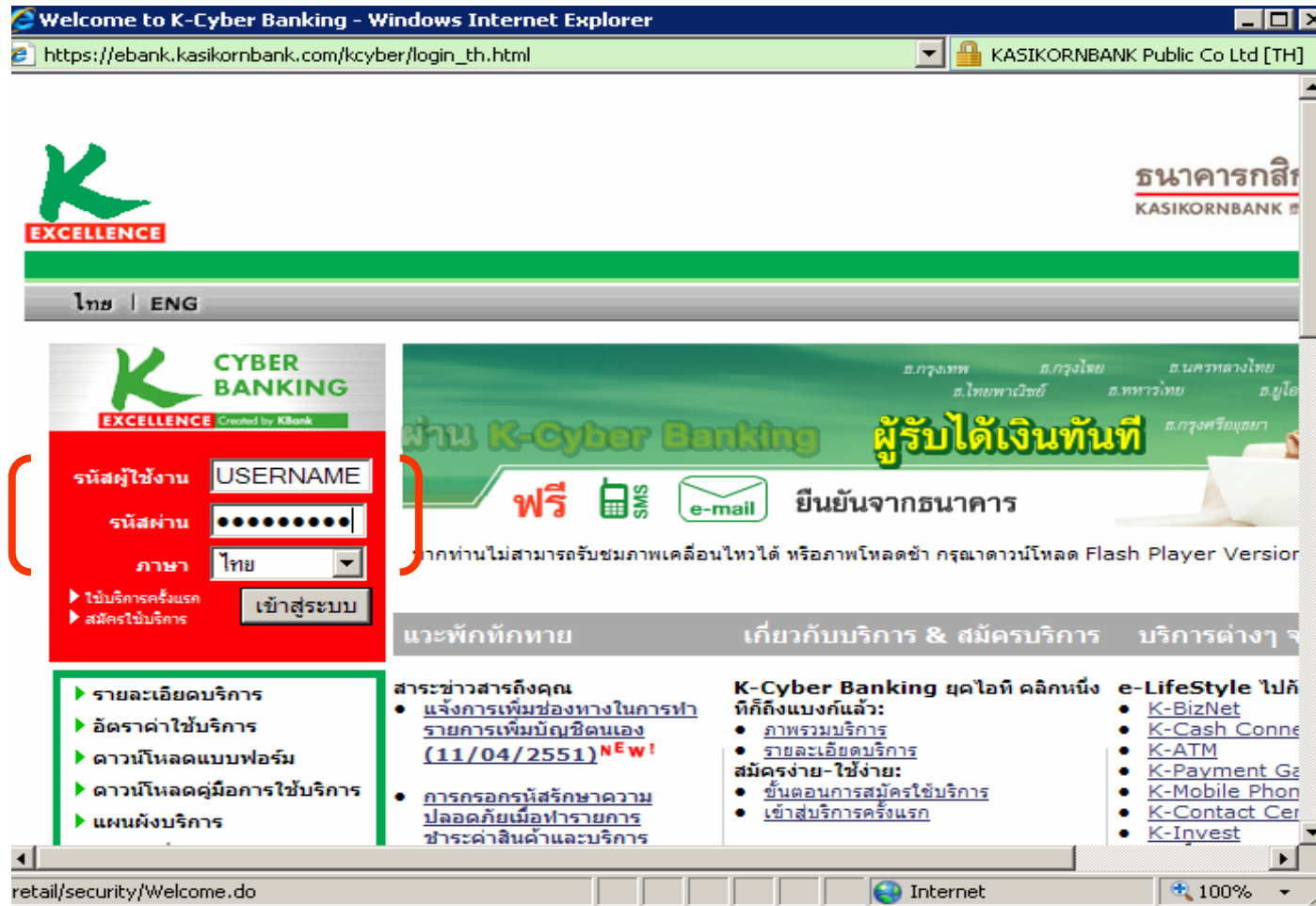
**e-LifeStyle** ไปได้ถึงแบงก์แล้ว:

- K-BizNet
- K-Cash Connection
- K-ATM
- K-Payment Gateway
- K-Mobile Phone
- K-Contact Center
- K-Invest

Done Internet 100%



3 ระบุรหัสผู้ใช้งานและรหัสผ่าน, เลือกภาษา และ click “เข้าสู่ระบบ”





4

click “ชำระค่าสินค้าและบริการ”

The screenshot shows the K-Cyber Service website interface. The main navigation menu on the left includes 'ชำระค่าสินค้าและบริการ' (Pay for goods and services), which is highlighted with a red bracket. The page also displays a table of interest rates for various loan types and terms.

ประเภท	อัตราดอกเบี้ย
< 1,000 บาท	0.75

ประเภท	อัตราดอกเบี้ย			
	3 เดือน	6 เดือน	12 เดือน	24 เดือน
< 5.0 ล้านบาท	1.35	1.75	2.05	2.50
5.0 ล้านบาท ถึง < 10.0 ล้านบาท	1.40	1.85	2.05	2.50
10.0 ล้านบาท ถึง < 30.0 ล้านบาท	1.50	1.90	2.15	2.85
30.0 ล้านบาท ถึง < 50.0 ล้านบาท	1.60	2.00	2.25	2.95
> 50.0 ล้านบาท	1.70	2.00	2.25	2.95



5 เลือก “ชำระค่าสินค้าและบริการ”

The screenshot shows the K-Cyber Service website interface. The 'ชำระค่าสินค้าและบริการ' (Pay for goods and services) menu item is highlighted with a red box. The website displays various services and a table of interest rates for different loan amounts and terms.

ประเภท	อัตราดอกเบี้ย
ต่ำกว่า 1,000 บาท	0.75

ประเภท	อัตราดอกเบี้ย			
	3 เดือน	6 เดือน	12 เดือน	24 เดือน
< 5.0 ล้านบาท	1.35	1.75	2.05	2.50
5.0 ล้านบาท < 10.0 ล้านบาท	1.40	1.85	2.05	2.50
10.0 ล้านบาท < 30.0 ล้านบาท	1.50	1.90	2.15	2.85
30.0 ล้านบาท < 50.0 ล้านบาท	1.60	2.00	2.25	2.95
> 50.0 ล้านบาท	1.70	2.00	2.25	2.95



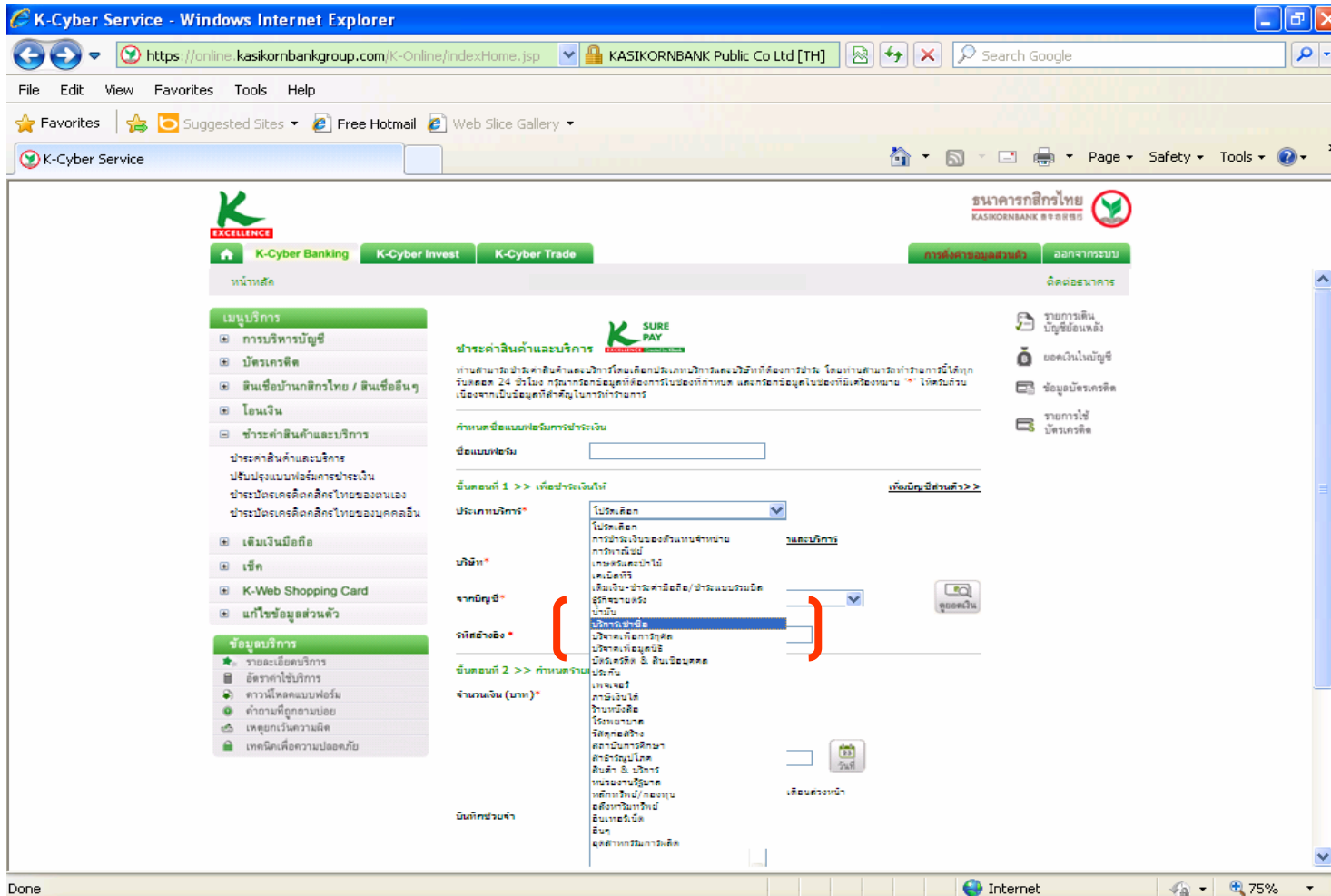
6 ระบบแสดงหน้าจอหลักสำหรับการชำระค่าสินค้าและบริการ เลือกรูปแบบ “สร้างแบบฟอร์มชำระเงิน”

The screenshot shows the K-Cyber Service website interface. The main content area features a section titled "ชำระค่าสินค้าและบริการ" (Pay for goods and services) with a "SURE PAY" logo. Below this, a button labeled "สร้างแบบฟอร์มชำระเงิน" (Create Payment Form) is highlighted with a red bracket. The left sidebar contains a "เมนูบริการ" (Service Menu) with options like "การบริหารบัญชี" (Account Management), "บัตรเครดิต" (Credit Card), and "โอนเงิน" (Transfer Money). The right sidebar lists "ติดต่อธนาคาร" (Contact Bank) options such as "รายการเงินบัญชีย้อนหลัง" (Past Account Statement) and "ยอดเงินในบัญชี" (Account Balance).





## 7.2 ระบบแสดงรายละเอียดสำหรับการชำระค่าสินค้าและบริการ



ระบุ/เลือก

- 1) ชื่อแบบฟอร์ม
- 2) ประเภทบริการ: บริการเช่าซื้อ
- 3) บริษัท
- 4) จากบัญชี
- 5) รหัสอ้างอิง
- 6) จำนวนเงิน
- 7) บันทึกช่วยจำ





## 7.4 ระบบแสดงรายละเอียดสำหรับการชำระค่าสินค้าและบริการ

The screenshot shows the K-Cyber Service interface in a Windows Internet Explorer browser. The page is titled "ชำระค่าสินค้าและบริการ" (Payment for Goods and Services) and features a "SURE PAY" logo. The main content area contains a form with the following fields and options:

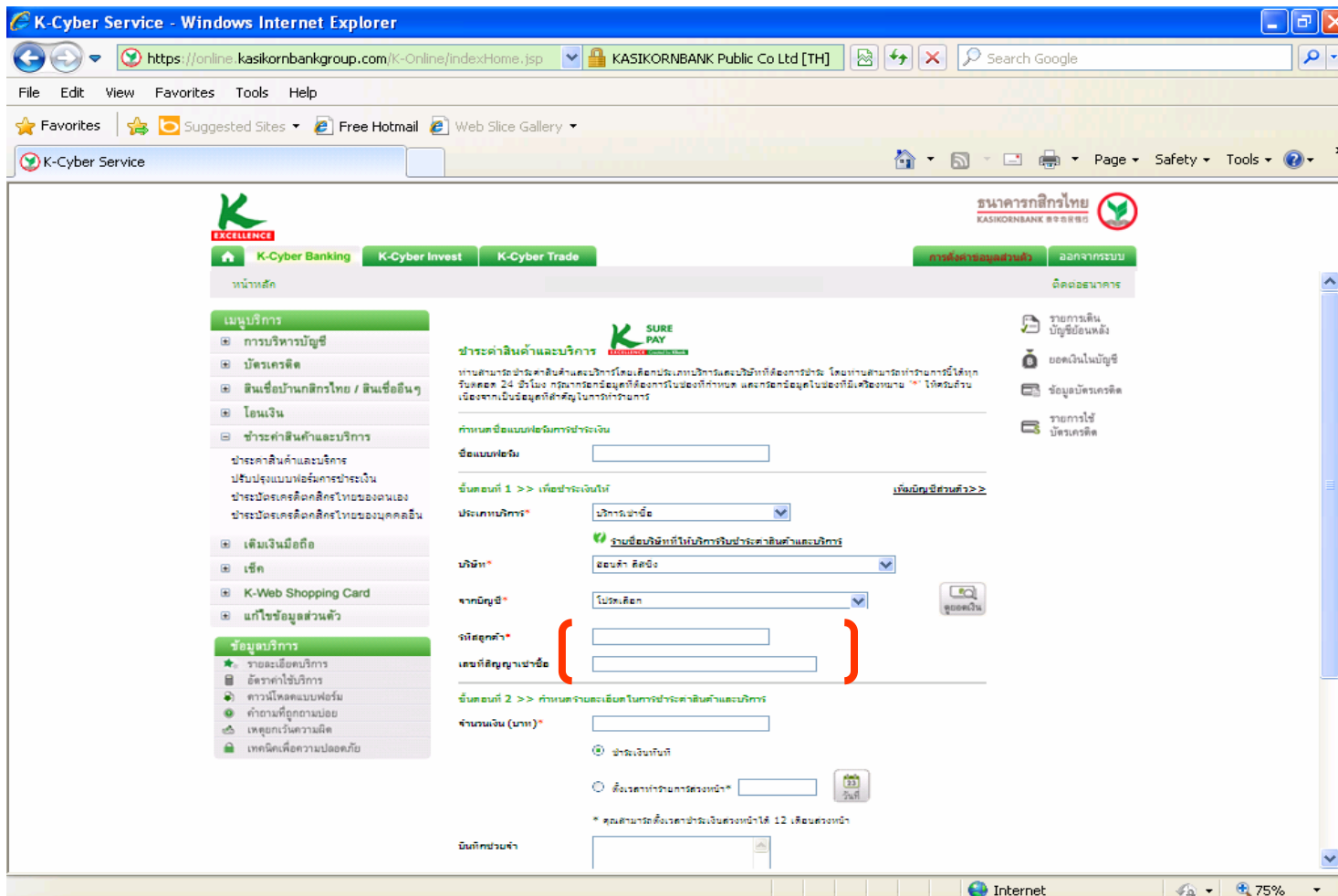
- ชื่อแบบฟอร์ม:** [Text input field]
- ขั้นตอนที่ 1 >> เพื่อชำระเงินให้:** [Text input field] [เปลี่ยนผู้ชำระ>>](#)
- ประเภทบริการ\*:** [Dropdown menu: บริการชำระ]
- บริษัท\*:** [Dropdown menu: สยามค้าปลีก]
- จากบัญชี\*:** [Dropdown menu: โบนัสเลือก] (highlighted with red brackets)
- รหัสลูกค้า\*:** [Text input field]
- เลขที่บัญชีธนาคารชำระ:** [Text input field]
- ขั้นตอนที่ 2 >> กำหนดจำนวนเงินในการชำระค่าสินค้าและบริการ:**
  - จำนวนเงิน (บาท)\*:** [Text input field]
  - ชำระเงินทันที
  - ตั้งเวลาทำการชำระเงิน\* [Text input field]
- \* สามารถตั้งเวลาชำระเงินล่วงหน้าได้ 12 เดือนล่วงหน้า**
- บันทึกชำระเงิน:** [Text input field]

On the left side, there is a "เมนูบริการ" (Service Menu) with options like "การบริหารบัญชี", "บัตรเครดิต", "สินเชื่อบ้านกสิกรไทย / สินเชื่ออื่นๆ", "โอนเงิน", "ชำระค่าสินค้าและบริการ", "เพิ่มเงินเมื่อถือ", "เช็ค", "K-Web Shopping Card", and "แก้ไขข้อมูลส่วนตัว". Below it is a "ข้อมูลบริการ" (Service Information) section.

ระบุ/เลือก

- 1) ชื่อแบบฟอร์ม
- 2) ประเภทบริการ
- 3) บริษัท
- 4) เลือกชำระจากบัญชีที่ต้องการ
- 5) รหัสอ้างอิง
- 6) จำนวนเงิน
- 7) บันทึกช่วยจำ

7.5 ระบบแสดงรายละเอียดสำหรับการชำระค่าสินค้าและบริการ



- ระบุ/เลือก
- 1) ชื่อแบบฟอร์ม
  - 2) ประเภทบริการ
  - 3) บริษัท
  - 4) จากบัญชี
  - 5) รหัสอ้างอิง:
    - ระบุรหัสลูกค้า (Ref1) และ
    - เลขที่สัญญาเข้าซื้อ (Ref2)
  - 6) จำนวนเงิน
  - 7) บันทึกช่วยจำ



## 7.6 ระบบแสดงรายละเอียดสำหรับการชำระค่าสินค้าและบริการ

The screenshot shows the K-Cyber Service interface in Internet Explorer. The main content area displays a payment form for a purchase. The form is titled 'ขั้นตอนที่ 1 >> เพื่อชำระเงินให้' and includes the following fields:

- ประเภทบริการ\* (Service Type): บริการพาณิชย์
- บริษัท\* (Company): อสมท จำกัด
- จากบัญชี\* (Account): 123-1-12345-6
- รหัสลูกค้า\* (Customer Code): 001122
- เลขที่สัญญาพาณิชย์ (Commercial Contract No.): 01123456789
- ขั้นตอนที่ 2 >> กำหนดจำนวนเงินและเลือกในการชำระค่าสินค้าและบริการ (Step 2: Specify amount and select payment method for goods and services):
  - จำนวนเงิน (บาท)\* (Amount in Baht): 15000
  - ชำระเงินทันที (Pay immediately) - Selected
  - ตั้งเวลาชำระค่าสินค้าและบริการ\* (Schedule payment for goods and services)
- บันทึกชวงชำระ (Payment Period): [Empty field]

A red bracket highlights the 'จำนวนเงิน (บาท)\*' field, which contains the value '15000'. Below the form, there are icons for 'ชำระเงิน' (Pay), 'ชำระเงิน และ บันทึกแบบฟอร์มใหม่' (Pay and save new form), and 'บันทึกแบบฟอร์มใหม่' (Save new form).

ระบุ/เลือก

1) ชื่อแบบฟอร์ม

2) ประเภทบริการ

3) บริษัท

4) จากบัญชี

5) รหัสอ้างอิง

6) จำนวนเงิน

- ระบุจำนวนเงินที่ต้องการชำระ

- เลือก “ชำระเงินทันที” หรือ “ตั้งเวลา”

7) บันทึกช่วยจำ



## 7.7 ระบบแสดงรายละเอียดสำหรับการชำระค่าสินค้าและบริการ

The screenshot shows the K-Cyber Service website interface. The main content area displays a payment form for a purchase of 15,000 Baht. The form includes the following fields and options:

- ขั้นตอนที่ 1 >> เพื่อชำระเงินให้** (Step 1 >> To pay for the purchase)
- ประเภทบริการ\*** (Service Type): บริการพาณิชย์ (Commercial Service)
- บริษัท\*** (Company): อสมคำ สัตยกิจ (Asomka Satyakit)
- จากบัญชี\*** (From Account): 123-1-12345-6
- รหัสลูกค้า\*** (Customer Code): 001122
- เลขที่สัญญาพาณิชย์** (Commercial Contract No.): 01123456789
- ขั้นตอนที่ 2 >> กำหนดจำนวนและเงื่อนไขการชำระค่าสินค้าและบริการ** (Step 2 >> Specify the amount and payment terms for the purchase)
- จำนวนเงิน (บาท)\*** (Amount in Baht): 15000
- ชำระงวดที่** (Payment Term):  ชำระเงินทันที (Pay immediately) /  ชำระตามกำหนดการชำระงวด\* (Pay according to the payment schedule)
- \* สิ้นสุดตามสัญญาชำระค่าสินค้าและบริการได้ 12 เดือน** (Ends according to the purchase contract for 12 months)
- บันทึกขบวนชำระ** (Payment Record): **ชำระงวดที่ 1/24** (Payment term 1/24) is highlighted with a red bracket.

At the bottom of the form, there are icons for "ชำระเงิน" (Pay), "ชำระเงิน และ บันทึกแบบฟอร์มใหม่" (Pay and create new form), and "บันทึกแบบฟอร์มใหม่" (Create new form).

ระบุ/เลือก

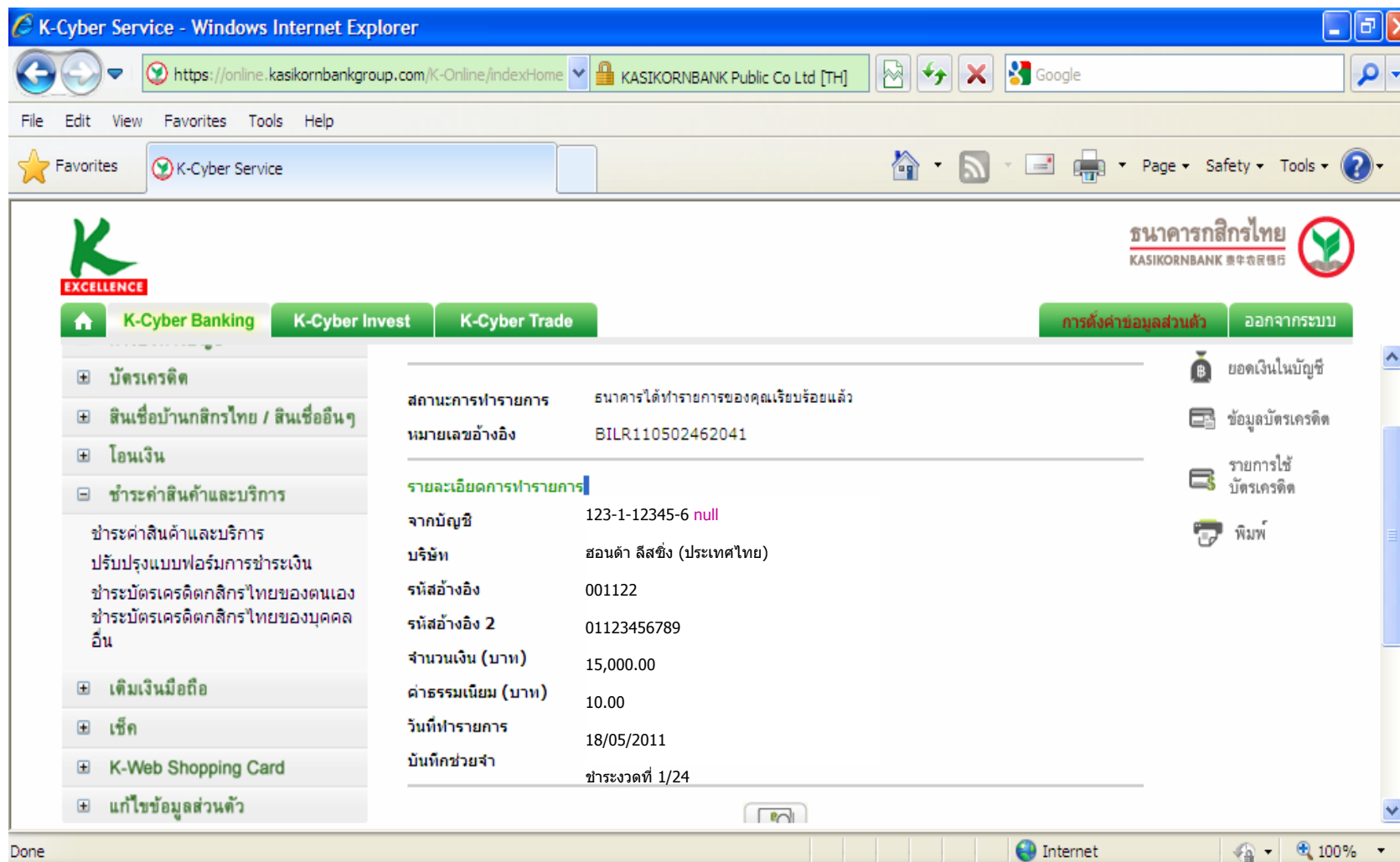
- 1) ชื่อแบบฟอร์ม
- 2) ประเภทบริการ
- 3) บริษัท
- 4) จากบัญชี
- 5) รหัสอ้างอิง
- 6) จำนวนเงิน
- 7) บันทึกช่วยจำ



8 Click “ชำระเงิน”



9 ระบบยืนยันการทำรายการสำเร็จ click “พิมพ์” เพื่อเก็บหลักฐานการชำระเงิน



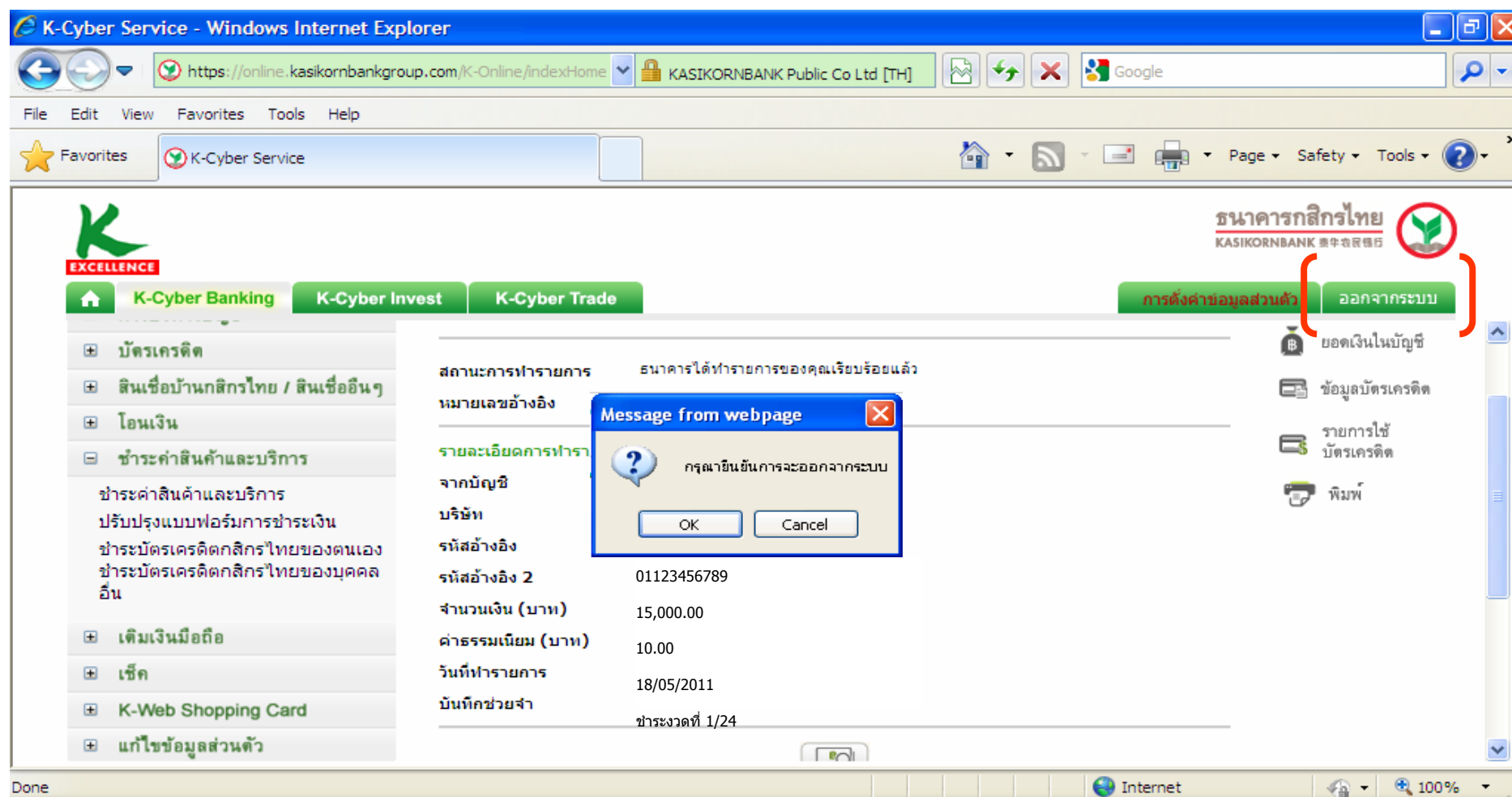
The screenshot shows the K-Cyber Service interface in a Windows Internet Explorer browser. The address bar shows the URL: https://online.kasikornbankgroup.com/K-Online/indexHome. The page content includes a navigation menu with options like 'K-Cyber Banking', 'K-Cyber Invest', and 'K-Cyber Trade'. The main area displays transaction details for a bill payment (BILR110502462041) with the following information:

สถานะการชำระเงิน	ธนาคารได้ทำการชำระเงินของคุณเรียบร้อยแล้ว
หมายเลขอ้างอิง	BILR110502462041
รายละเอียดการชำระเงิน	
จากบัญชี	123-1-12345-6 null
บริษัท	สอนดำ สีสซิ่ง (ประเทศไทย)
รหัสอ้างอิง	001122
รหัสอ้างอิง 2	01123456789
จำนวนเงิน (บาท)	15,000.00
ค่าธรรมเนียม (บาท)	10.00
วันที่ชำระเงิน	18/05/2011
บันทึกช่วยจำ	ชำระงวดที่ 1/24

On the right side of the page, there is a 'Print' button (พิมพ์) and other utility buttons like 'Logout' (ออกจากระบบ) and 'Account Information' (การตั้งค่าข้อมูลส่วนตัว).



- 10 Click Tab “ออกจากระบบ”, ระบบแสดงข้อความ “กรุณายืนยันการออกจากระบบ”, click “ok”



The screenshot shows the K-Cyber Service website interface. A confirmation dialog box titled "Message from webpage" is displayed in the center, with the message: "กรุณายืนยันการจะออกจากระบบ" (Please confirm you want to log out). The dialog has "OK" and "Cancel" buttons. In the background, the website shows a navigation menu with tabs for "K-Cyber Banking", "K-Cyber Invest", and "K-Cyber Trade". A red bracket highlights the "ออกจากระบบ" (Log Out) button in the top right corner. Below the dialog, a table displays transaction details:

สถานะการทำรายการ	ธนาคารได้ทำรายการของคุณเรียบร้อยแล้ว
หมายเลขอ้างอิง	
รายละเอียดการทำรายการจากบัญชี	
บริษัท	
รหัสอ้างอิง	
รหัสอ้างอิง 2	01123456789
จำนวนเงิน (บาท)	15,000.00
ค่าธรรมเนียม (บาท)	10.00
วันที่ทำรายการ	18/05/2011
บันทึกช่วยจำ	ชำระงวดที่ 1/24



ธนาคารกสิกรไทย

KASIKORNBANK 泰华农民银行